

BROSCHYR MED VIKTIG INFORMATION TILL PATIENTER OM RISKMINIMERING: HUR MAN ANVÄNDER NATRIUMOXIBAT REIG JOFRE 500 MG/ML ORAL LÖSNING

Din kartong med Natriumoxibat Reig Jofre 500 mg/ml oral lösning innehåller en flaska Natriumoxibat Reig Jofre 500 mg/ml oral lösning, en adapter, en mätspruta, två doseringskoppar med barnsäkra lock för att bereda och förvara dina två naddoser samt bipacksedeln.

Det är viktigt att du endast använder sprutan som medföljer kartongen när du förbereder doser av Natriumoxibat Reig Jofre 500 mg/ml oral lösning.

Läs bipacksedeln innan du tar de första doserna Natriumoxibat Reig Jofre 500 mg/ml oral lösning. Där finns mer viktig information. Ta alltid Natriumoxibat Reig Jofre 500 mg/ml oral lösning enligt läkarens anvisningar.

Om du har fler frågor om Natriumoxibat Reig Jofre 500 mg/ml oral lösning eller är orolig för något med läkemedlet ska du kontakta läkaren.

Du behöver göra i ordning båda doserna vid sänggäende.

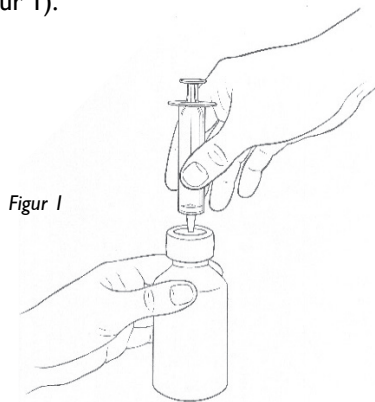
Förbereda Natriumoxibat Reig Jofre 500 mg/ml oral lösning

Du behöver förbereda båda doserna vid sänggäende.

Låt det alltid gå 2–3 timmar mellan sista måltiden för dagen och intag av Natriumoxibat Reig Jofre 500 mg/ml oral lösning.

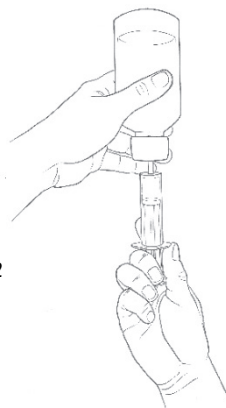
1. Ta av flaskans kork genom att trycka neråt samtidigt som du vrider korken moturs (åt vänster). När du har tagit av korken ställer du flaskan upprätt på ett bord. Håll flaskan upprätt och sätt in den intryckbara adaptern i flaskhalsen. Detta behöver du bara göra första gången du öppnar flaskan. Sedan kan du lämna adaptern i flaskan för fortsatt användning.

2. Därefter för du in mätsprutans spets mitt i flaskans öppning och trycker ner ordentligt (se Figur 1).



Figur 1

3. Håll flaskan och sprutan med ena handen, vänd flaskan upp och ner och fyll sprutan med den ordinerade dosen. Du drar upp kolven med samma hand som du håller sprutan. Ifall det blir luftbubblor i lösningen i sprutan fyller du den med lite mer vätska än den ordinerade dosen och tar bort luftbubblorna genom att knacka på sprutan. Fyll sedan sprutan till den ordinerade dosen när luftbubblorna har försvunnit. OBS! Du måste hålla flaskan upp och ner för att läkemedlet ska rinna in i sprutan (se Figur 2).



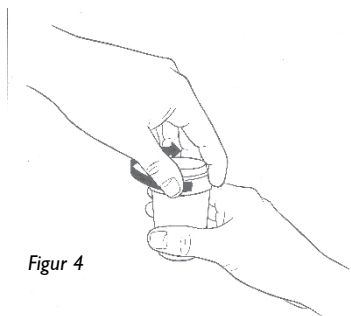
Figur 2

4. Ställ tillbaka flaskan i upprätt läge. Dra ut sprutan från flaskans öppning. Töm läkemedlet från sprutan i en av doseringskopparna som medföljde i kartongen genom att trycka in sprutkolven (se Figur 3). Upprepa stegen ovan för den andra doseringskoppen. Tillsätt sedan ca 60 ml vatten till varje doseringskopp (60 ml motsvarar 4 matskedar).



Figur 3

5. Sätt på locken som medföljde i kartongen på doseringskopparna. Vrid varje lock medurs (åt höger) tills det klickar och låses i sitt barnsäkra läge (se Figur 4). Skölj sprutan med vatten.



Figur 4

6. Precis innan du ska somna ställer du den andra dosen nära sängen. Du kan behöva ställa ett väckningslarm så att du vaknar och kan ta din andra dos, som du ska ta minst 2,5 timmar efter och högst 4 timmar efter den första dosen. Ta bort locket från den första doseringskoppen genom att trycka ner barnsäkerhetsfliken och vrida locket moturs (åt vänster). Drick hela den första dosen medan du sitter i sängen. Sätt på locket igen och lägg dig ner direkt.

7. När du vaknar upp 2,5 till 4 timmar senare tar du bort locket från den andra doseringskoppen. Medan du sitter upp i sängen dricker du hela innehållet i den andra doseringskoppen innan du lägger dig ner igen och fortsätter sova. Sätt tillbaka locket på den andra doseringskoppen.

Om du vill ha närmare information om innehållet i den här broschyren, läs bipacksedeln i förpackningen med Natriumoxibat Reig Jofre 500 mg/ml oral lösning eller vänd dig till läkare eller apotekspersonal.

REIG  JOFRE

Du kan rapportera biverkningar direkt till Laboratorio Reig Jofre, S.A. på pharmacovigilance@reigjofre.com eller till Fimeas webbplats: www.fimea.fi, Säkerhets- och utvecklingscentret för läkemedelsområdet Fimea, Biverkningsregistret, PB 55, 00034 FIMEA

Fimea godkännandedatum: 04.10.2022
Material version: 2.0